

MOODLE

Estudantes e docentes da Educação Metodista iniciarão o primeiro semestre acadêmico de 2021 com novo Ambiente Virtual de Aprendizagem (AVA), um investimento da instituição em novas ferramentas tecnológicas com intuito de melhorar a experiência de professores e alunos nas aulas on-line.

ETAPA 1: PÁGINA DA INSTITUIÇÃO

Abra o navegador de sua preferência: Internet Explorer, Google Chrome, Mozilla Firefox ou Safari, e digite o endereço da página da sua instituição de ensino:

- [IPA – Centro Universitário Metodista](#)

No lado direito clique no botão “**Moodle**” do lado direito superior. Você será direcionado à página principal do Novo Ambiente Virtual de Aprendizagem.

ETAPA 2: COMO ACESSAR

Para acessar a nova versão do Moodle é necessário utilizar o **login e senha do sistema acadêmico**.

Centro Universitário Metodista IPA

Login: **login_atual_ipa**

Senha: **Registro Acadêmico**



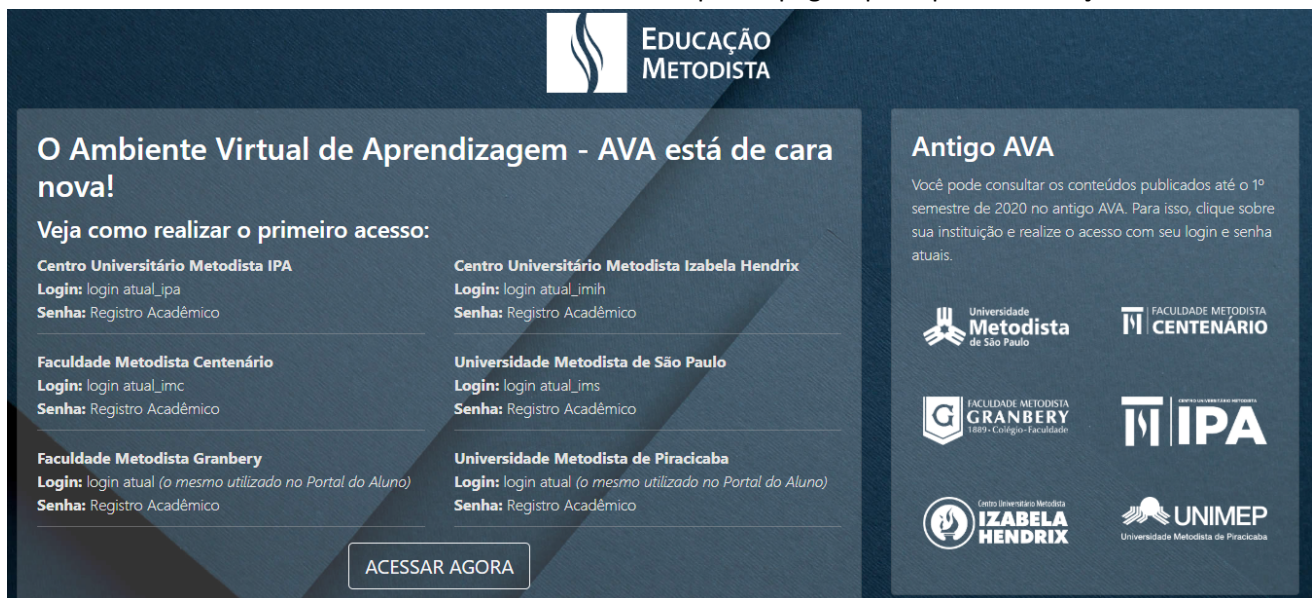
Caso você não saiba o seu registro acadêmico, poderá consultar seu número de matrícula acessando o Portal do Aluno. O número do seu Registro Acadêmico (RA) está disponível no canto superior direito e é composto por 8 (oito) dígitos numéricos.

[Acesse o novo Moodle](#) e conheça as novidades.

Se preferir, utilize o link direto: <https://www.redemetodista.edu.br/novo-ava/>

ETAPA 3: MOODLE

Ao Acessar o Novo Moodle você será direcionado para a página principal da Educação Metodista.



The screenshot shows the Moodle login page for Educação Metodista. At the top, there is a header with the logo and the text 'EDUCAÇÃO METODISTA'. Below this, the main content is divided into two columns. The left column features a large heading 'O Ambiente Virtual de Aprendizagem - AVA está de cara nova!' followed by the instruction 'Veja como realizar o primeiro acesso:'. Underneath, there are three rows of login information for different institutions: Centro Universitário Metodista IPA, Faculdade Metodista Centenário, and Faculdade Metodista Granbery. Each row provides a 'Login' and 'Senha' (password) field. The right column is titled 'Antigo AVA' and contains text explaining that users can consult content from the previous semester (2020) by clicking on their institution and logging in. Below this text are logos for several institutions: Universidade Metodista de São Paulo, Faculdade Metodista Centenário, Faculdade Metodista Granbery, Centro Universitário Metodista Izabela Hendrix, and UNIMEP. At the bottom center of the page, there is a prominent button labeled 'ACESSAR AGORA'.

Figura 1: Página Educação Metodista

Nessa página cada estudante e docente das diversas instituições de ensino da Educação Metodista encontrará informações de como deverá ser realizado o primeiro acesso, dessa forma, é muito importante ler todas as instruções com muita atenção.

Agora que você possui todas as informações para acessar o Moodle, clique no botão “Acessar Agora”.




Figura 2: Botão "Acessar Agora"

ATENÇÃO: Ainda é possível consultar conteúdo dos semestres anteriores no antigo Moodle. Para isso, na página de acesso do novo Moodle, basta clicar sobre a instituição de ensino e realizar login com os dados atualizados. Nesta versão, ficarão registrados somente os conteúdos publicados até o 1º semestre de 2020.

ETAPA 4: DADOS PARA ACESSO NOVO AVA

Como já foi falado anteriormente, para acessar a nova versão do Moodle é necessário utilizar o **login atual (o mesmo utilizado no Portal do Aluno)** e a senha para o primeiro acesso é o Registro Acadêmico (RA) do estudante.

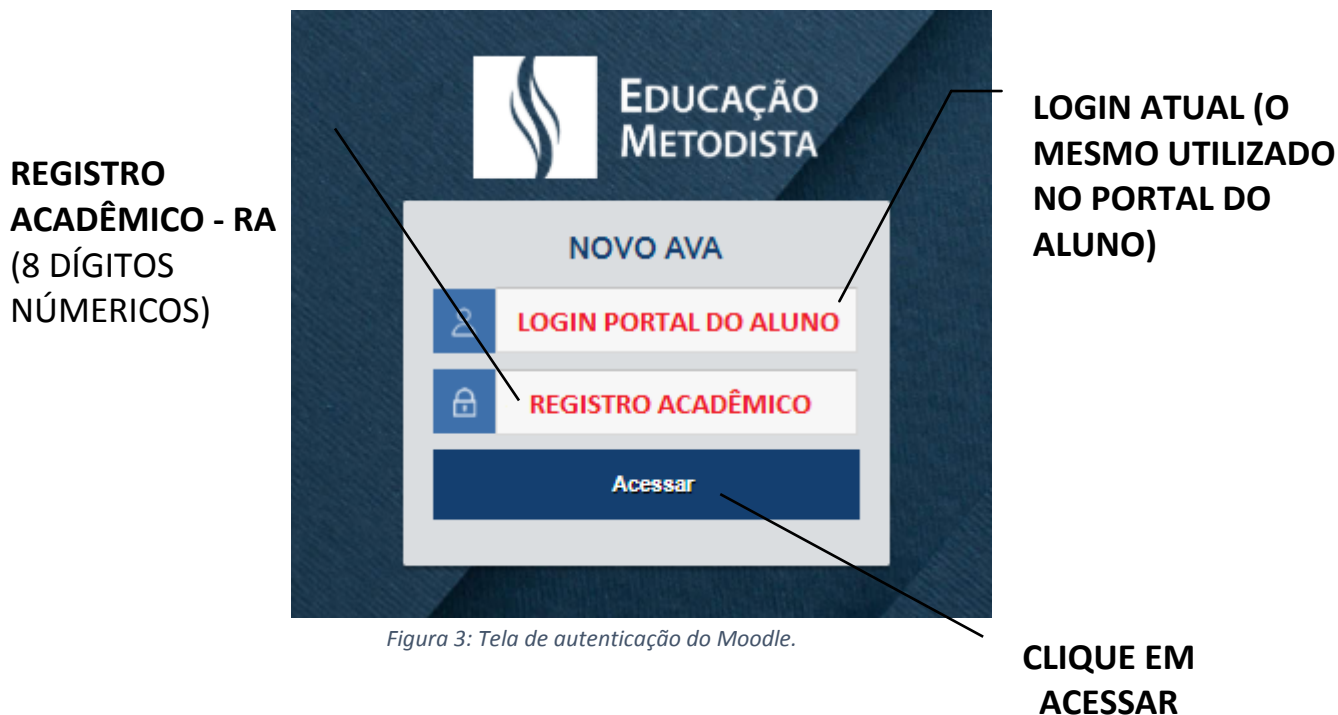


Figura 3: Tela de autenticação do Moodle.

Pronto! Acessamos a nova plataforma Moodle, agora você poderá desfrutar de todo conteúdo disponibilizado pelos professores.

ETAPA 5: PRIMEIRO ACESSO – TROCA DE SENHA

No primeiro acesso no Moodle o aluno será direcionado para a tela de configuração e atualização de senha, ou seja, a senha inicial para o aluno é o Registro Acadêmico (8 dígitos numéricos).

A nova senha deverá ter ao menos 8 caracteres, ao menos 1 dígito(s), ao menos 1 letra(s) minúscula(s), ao menos 1 letra(s) maiúscula(s), no mínimo 1 caractere(s) não alfanuméricos, como *, -, ou #.

EXEMPLOS DE SENHAS: Metodist@2020 / Nome@987654321 / Moodle@123#.

ATENÇÃO: anote a nova senha para que futuramente você consiga acessar todo o conteúdo do Moodle e acompanhar as aulas on-line.

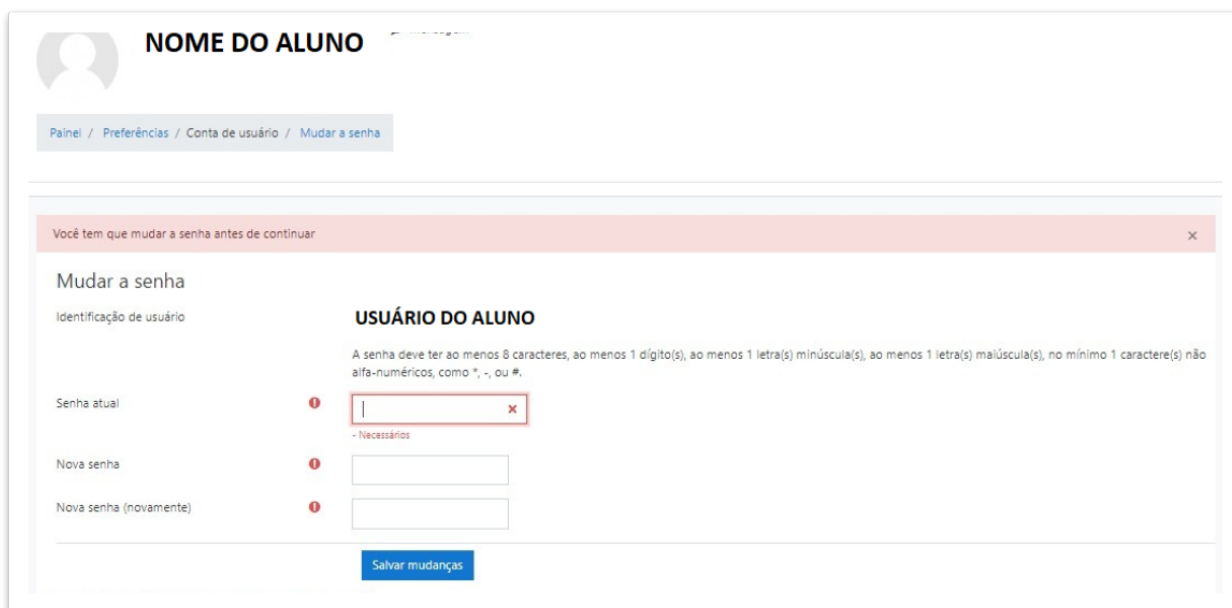


Figura 4: Você deverá mudar a senha antes de continuar.

ETAPA 6: PÁGINA INICIAL DO AMBIENTE VIRTUAL DE APRENDIZAGEM - AVA

Parabéns! Acessamos o novo Ambiente Virtual de Aprendizagem (AVA), já foi realizado o procedimento para a alteração da senha e nesse momento estamos visualizando a Página Inicial do Moodle. Vamos conhecê-la:

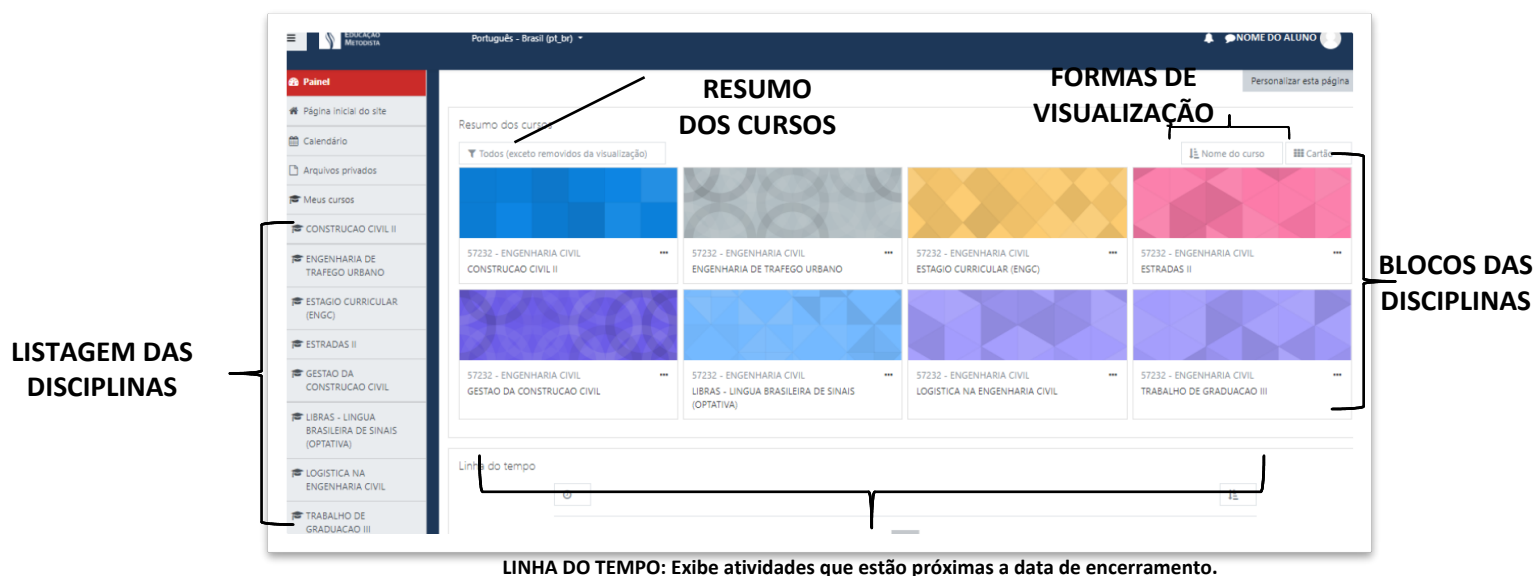


Figura 5: Página inicial do Moodle

APROVEITE E CURTA SUAS AULAS!